



KN-346-1 ミニカプセル投与器
 KN-346-2 ミニカプセル (100個入)
 KN-346-3 ミニカプセルホルダー

KN-346-1
ミニカプセル投与器



簡易型のミニカプセル投与器です。
 寸法:投与針Φ1.8×L100+Φ3.4×L7 mm カップ付
 構成:投与針、押棒、スプリング、指掛式ホルダー

KN-346-2
ミニカプセル(100個入)



寸法:キャップ Φ2.65×L4.30mm
 ボディΦ2.40×L7.30mm
 結合時長さ:8.40mm、容量25ml、重量9.5mg
 材質:HPMCカプセル (透明+ブルー)

KN-346-3
ミニカプセルホルダー (充填用)



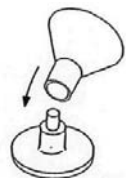
カプセルに薬剤を充填するホルダーです。
 寸法:Φ20×H26 mm
 重量:約16g
 材質:SUS304 ステンレス製



【使用方法】



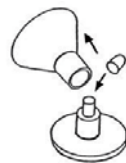
1.ミニカプセルのボディをホルダーに入れる。



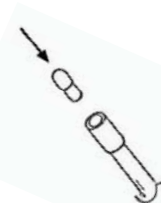
2.「じょうご」をホルダーの中のミニカプセルにかぶせる。



3.精密計秤器の上におき、風袋を計り、「じょうご」を通じてカプセルに必要な量の粉末を入れる。
 粉末を入れた時、全てミニカプセルのボディに入るよう注意する。



4.「じょうご」を取り外し、ミニカプセルのキャップをボディにかぶせる。



5.投与針の先端(カップ部)に、カプセルのボディ側から入れる。

6.麻酔処置した動物に、適切な深度で投与器を差し込み、ロッド(押棒)を押し込むとカプセルは動物の胃に放出される。