

# 小動物電気バリカン各種

スライヴ



## E-20-508

替刃：ご希望の刃をお選びください。

静音性に優れ、小型モーター搭載でより握りやすく持ちやすいグリップ設計  
軽量化により、手首と指先への負担を軽減  
操作しやすい「スライド式」の ON/OFF スイッチ  
よく切れ、耐久性に優れる DLC&チタンコーティング刃を採用

交流タイプ

**MODEL 508** **THRIVE**

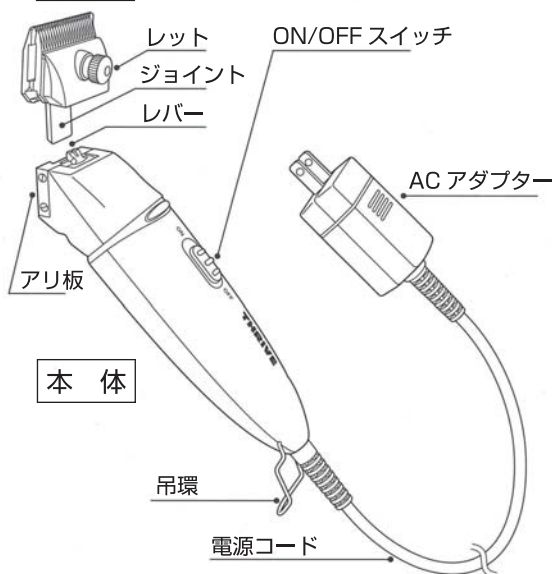
本体価格 18,000円（税別）替刃は別売

[本体仕様] **水洗いできません**

- 寸法 :  $\phi 36 \times L170 \times H40$ mm (刃付)
- コード : 約2.5m
- 電源 : AC100V/10W・50/60Hz
- ストローク : 約2,000回転/分
- 重量 : 約265g (刃付)
- カラー : シャンパンゴールド (SG)



替刃



付属品・各部名称

- ・ オイル ×1
- ・ ブラシ ×1
- ・ 専用ケース ×1

オイル

ブラシ



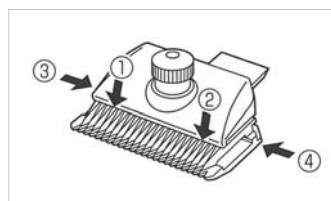
ご使用前の注油

替刃の矢印部↓、4ヶ所にオイルを注油してください。

①②座金と上刃の間に注油

③④レール（白い樹脂部）に注油

※注油は付属のオイル以外は使用しないでください。



# E-20-2100

替刃：専用替刃 (0.5 mm) のみです。

軽量、細身のコードレスタイプ 60 分間連続使用可能、3 mm と 6 mm のアタッチメント付  
マウス、ラット等小動物のデリケートな部分の仕上げに最適

充電タイプ (スタンド式)

## MODEL 2100 THRIVE

標準価格 7,900円 (税別) 専用替刃付(0.5mm)

[本体仕様] **水洗いできません**

- 寸法 :  $\phi 33 \times L152 \times H33$  mm (刃付)
- 電源 : AC100V・50/60Hz・10W
- ストローク : 約 5,000 回転/分
- 重量 : 約 110g (刃付)
- カラー : ブラック

[充電電池]

- 連続使用時間 : 60分 (フル充電時)
- 充電時間 : 約16時間
- 使用電池 : ニッケル水素電池
- アダプター入力 : AC100V・50/60Hz・10W
- アダプター出力 : DC4V・250mA
- 充電器コード : 約1.6m

[付属品]

- ・オイル ×1
- ・ブラシ ×1
- ・充電器 (コード約1.6m) ×1
- ・アタッチメント3mm ×1
- ・ // 6mm ×1
- ・取扱い説明書+保証書 ×1



# E-20-535

替刃：ご希望の刃をお選びください。

スライヴバリカンの最軽量モデル  
コンパクトなボディと2段階スピード切替機能で部位によって速さ調節が可能  
操作しやすい「スライド式」のON/OFFスイッチ

(E-20-525 後継機)

交流タイプ

## MODEL 535 THRIVE

本体価格 17,700円 (税別) 替刃は別売

[本体仕様] **水洗いできません**

- 寸法 :  $\phi 38 \times L178 \times H42$  mm (刃付)
- コード : 約2.5m
- 電源 : AC100V・50/60Hz・10W
- ストローク : High 約1,900回転/分  
(2速切替) : Low 約1,600回転/分
- 重量 : 250g (刃付)
- カラー : ブルー(B)



# E-20-505S

替刃：ご希望の刃をお選びください。

スリムで軽量、操作しやすい「スライド式」のON/OFFスイッチ  
本体の密閉度UPにより、高い静音性を実現

(E-20-505 後継機)

交流タイプ

**MODEL 505S** **THRIVE**

本体価格 17,700円（税別）替刃は別売

[本体仕様] **水洗いできません**

- 寸法 : φ42×L185×H42 mm (刃付)
- コード : 約2.5m
- 電源 : AC100V・50/60Hz・10W
- ストローク : 約2,200回転/分
- 重量 : 約285 g (刃付)



# E-20-5500

替刃：ご希望の刃をお選びください。

長年の実績を誇る最高級グレード  
よく切れ、耐久性に優れる DLC&チタンコーティング刃を採用

交流タイプ

**MODEL 5500** **THRIVE**


本体価格 20,000円（税別）替刃は別売

[本体仕様] **水洗いできません**


- 寸法 : φ49×L192 mm (刃付)
- コード : 約2.4m
- 電源 : AC100V・50/60Hz・20W
- ストローク : 約2,100回転/分
- 重量 : 約600 g (刃付)



## 替刃各種 (MODEL 508 / 535 / 515R / 505S / 5500 対応)



Special




16mm


サイズ	刃厚	刃幅	特長	
Special	0.5mm	45mm	コーティング (価格 5,800円)	
0.5mm	0.5mm			
1mm	1mm			
2mm	2mm			
3mm	3mm			
5mm	5mm			
6mm	6mm		メッキ仕様	
7mm	7mm			
9mm	9mm			
11mm	11mm			
13mm	13mm			
16mm	16mm			
7/8	1mm			19mm

「DLC&チタン」コーティングの刃をラインナップ。

上刃・下刃にコーティングを施す事によって「よりよく切れる」、  
「より永い耐久性を持つ」刃に仕上がりました。



■ アタッチメントコーム



# 対象動物と機種

対象動物	適合推奨機種
マウス・ラット	2100
モルモット	2100 508 515R 505S 5500
ウサギ・ネコ	535 508 515R 505S 5500
イヌ・サル	535 508 515R 505S 5500

- \* 背中など毛が長くて硬い部分は、粗削りしたうえで適合推奨機種をご使用ください。  
粗削りには、ウサギ・ネコなどは1mm以上、イヌ・サルなどには2mm以上の刃をご使用ください。
- \* 使用する部位・週齢により適合の刃は変わります。  
左表は参考例です。

## ご使用に際して

### ⚠ 安全に関するご注意

- ・ご使用の前には、取扱説明書をよくお読みのうえ正しくお使いください。

### 刃について

- ・お買い上げの際は、ご希望の刃をご指定ください。
- ・使用後は必ず刃の手入れをしてください。
- ・刃の組立て調整は、移動刃（上部）が指先で押してスムーズに動く程度を目安にネジを締めてください。
- ・長い毛を刈る際は、直接薄い刃で刈らず前もってハサミで短く切るか、厚めの刃で粗削りを行ってから仕上げをしてください。

### 刃の掃除・お手入れ

- ⚠ けがをしないよう注意して行ってください。



#### 下刃の掃除（表裏面とも）

刃のクシ目や表面に付いている毛を、刃の根元から刃先に向かってブラシで払って取り除いてください。



#### 上刃の掃除（表裏面とも）

刃のクシ目の根元の段差にたまる毛を横方向にブラシで払って取り除いてください。



#### 座金の掃除（表裏面とも）

座金の凸凹部分も毛がたまりやすいので、ブラシで取り除いてください。



#### 皮脂よごれの掃除（上下刃とも）

上刃・下刃とも刃の段差にオイルを少量垂らして、ティッシュペーパーで左右にふいて刃に付着した動物の皮脂を取り除いてください。



### 刃のはずし方・つけ方

- ⚠ けがをしないよう注意して行ってください。



#### 刃のはずし方

親指で②を押しながら、矢印の方向へ刃を引き抜いてください。



#### 刃のつけ方 ①

本体フック①を刃フック受け②にはめてください。

point

上刃を親指で左右に動かしてフック位置を合わせる。



#### 刃のつけ方 ②

本体をしっかり持って、矢印の方向へ刃を差し込んでください。



株式会社 夏目製作所  
<http://www.nazme.co.jp>

本社 〒113-8551 東京都文京区湯島2-18-6  
TEL: 03-3813-3251 FAX: 03-3815-2002

夏目 バリカン

検索



V3-1803

大阪支社 〒567-0085 大阪府茨木市彩都あさぎ7-7-18  
彩都バイオビルズセンター3F  
TEL: 072-646-9311 FAX: 072-646-9300